

RELATÓRIO MENSAL DE ATIVIDADES FEVEREIRO DE 2024

JAIR ANTONIO ZANELLA LTDA ME



Documento assinado digitalmente, conforme MP nº 2.200-2/2001, Lei nº 11.419/2006, resolução do Projudi, do TJPR/OE
Validação deste em <https://projudi.tjpr.jus.br/projudi/> - Identificador: PJYLB XDM9S 2JJSN EMM4R

CURITIBA - PR

41 3206-2754 | 41 99189-2968
Av. Cândido de Abreu, 776 - Sl 1306
Ed. World Business - Centro Cívico
80530-000

MARINGÁ - PR

44 3226-2968 | 44 9 9127-2968
Av. Mauá, nº 2720 - Sl 04
Ed. Villagio Di Itália Zona 03
87050-020

SÃO PAULO - SP

11 3135-6549 | 11 98797-8850
Av. Paulista, nº 302 - 9º Andar
Ed. José Martins Borges - Bela Vista
01310-000

www.marquesadmjudicial.com.br
marcio@marquesadmjudicial.com.br

Excelentíssima Senhora Doutora Juíza de Direito da Vara Cível da Comarca de Chopinzinho – Estado do Paraná.

Dra. Vivian Hey Wescher

Preliminarmente, cumpre informar que a apresentação do relatório mensal das atividades do devedor ao Juiz, para a devida juntada nos autos de Recuperação Judicial, faz parte do rol de deveres do Administrador Judicial, nos termos do art. 22, inc. II, alínea "c" da Lei 11.101/2005.


O presente relatório reúne e sintetiza as informações referentes ao mês de **fevereiro de 2024**, da Recuperanda **JAIR ANTONIO ZANELLA LTDA ME**, disponibilizadas por meio do contador responsável Antonio Carlos Lopes de Vargas — CRC PR-037234/O-8, devendo-se fazer a ressalva de que tais informações apresentadas possuem caráter provisório, visto que ainda podem sofrer alterações até o final do exercício contábil.

As análises e observações apresentadas no presente relatório estão embasadas em informações contábeis, financeiras e operacionais apresentadas pela Recuperanda, sob as penas do art. 171 da Lei 11.101/2005, bem como nas informações coletadas pela Administradora Judicial por meio da realização de inspeções periódicas nas instalações da empresa, de informações prestadas pelos credores e terceiros interessados, e ainda da análise da movimentação processual.

Referido relatório possui o objetivo de demonstrar ao Juízo, aos credores e demais interessados um resumo dos principais fatos ocorridos no período sob análise, primando sempre pela transparência, objetividade e ampla divulgação das informações pertinentes ao processo de recuperação judicial. Este relatório e demais documentos relacionados a presente recuperação judicial estão disponíveis para consulta em incidente processual, apenso aos autos de Recuperação Judicial n.º **0002984-23.2023.8.16.0068** e no site www.marquesadmjudicial.com.br.

Por fim, esta Administradora Judicial permanece à disposição para o esclarecimento de eventuais dúvidas remanescentes.

Curitiba/PR, 31 de março de 2024.



M. MARQUES SOCIEDADE INDIVIDUAL DE ADVOCACIA

ADMINISTRADORA JUDICIAL

CNPJ Nº 07.166.865/0001-71 | OAB/PR Nº 6.195

Profissional Responsável: **MARCIO ROBERTO MARQUES**

OAB/PR nº 65.066



over view

☒ em fase deliberativa
do plano de recuperação judicial

turnover
mês




0%

faturamento
mês



-30,83%

saldo final em caixa
mês



-8,39%

total de pagamentos
plano de recuperação

0%

100%



Documento assinado digitalmente, conforme MP nº 2.200-2/2001, Lei nº 11.419/2006, resolução do Projudi, do TJPR/OE
Validação deste em <https://projudi.tjpr.jus.br/projudi/> - Identificador: PJYLB XDM9S 2JJSN EMM4R

índice interativo

2 atividades das
recuperandas

3 informações
operacionais

4 informações
contábeis

5 endividamento

6 plano de
recuperação
judicial

7 informações
processuais

8 glossário

9 anexos



sumário executivo

Assunto	Observações
Atividades da Recuperanda	A Jair Antonio Zanella Ltda ME iniciou suas atividades no ano de 2010, com atuação direcionada à serviços de vidraçaria desenvolvidos no município de Chopinzinho/PR e região. Não obstante, em 04/11/2019, a Requerente transformou-se de empresário individual para Sociedade Empresária Limitada Unipessoal, alterando seu nome empresarial para Jair Antonio Zanella Ltda ME. A crise econômica sofrida pela Requerente se iniciou em 2017, com problemas em seu fluxo de caixa devido aos empréstimos bancários contraídos, a queda da obtenção de lucro e os altos custos derivados da formalização do divórcio do sócio da empresa.
Informações Operacionais	Referente a estrutura societária e organizacional, no mês em análise, não houve alterações em relação a competência anterior, assim como no quadro de colaboradores, findando o mês em apreço com 2 (dois) colaboradores ativos.
Informações Financeiras	Pertinente ao Balanço Patrimonial da Recuperanda, em fevereiro/24, destaca-se a redução em Disponibilidade (-8,39%) e o aumento em Empréstimos e Financiamentos (2,85%). Referente a Demonstração de Resultado, nota-se que o aumento dos Custos das Mercadorias Vendidas (204,27%), somado ao acréscimo das Despesas Administrativas (55,60%), culminou no aumento do Prejuízo no Exercício em 139,68% em comparação ao exercício anterior.
Endividamento	No momento da distribuição do pedido de Recuperação Judicial, a Recuperanda apresentou a relação nominal de credores (mov. 1.19), em consonância ao art. 51, III LFRJ, na qual perfaz o montante total de R\$ 906.290,90 (novecentos e seis mil duzentos e noventa reais e noventa centavos). Quanto aos créditos não concursais, constatou-se a existência de débitos trabalhistas e tributários no total de R\$ 5.645,74 (cinco mil seiscentos e quarenta e cinco reais e setenta e quatro centavos) em fevereiro/24.
Plano de Recuperação Judicial	O Plano de Recuperação Judicial ainda não havia sido apresentado pela Recuperanda, tendo em vista a previsão do art. 53 da LFRJ, de apresentação do plano pelo devedor em juízo no prazo improrrogável de 60 (sessenta) dias da publicação da decisão que deferir o processamento da Recuperação Judicial.
Informações Processuais	No período em análise, ocorreram algumas movimentações processuais nos autos de Recuperação Judicial, das quais se destacam os pedidos de habilitação processual formulados pelos credores concursais da Recuperanda, bem como as manifestações dos entes fazendários.



marques
administrações judiciais



2 atividades das recuperandas

A Jair Antonio Zanella Ltda ME iniciou suas atividades no ano de 2010, com atuação direcionada à serviços de vidraçaria desenvolvidos no município de Chopinzinho/PR e região. Não obstante, em 04/11/2019, a Requerente transformou-se de empresário individual para Sociedade Empresária Limitada Unipessoal, alterando seu nome empresarial para Jair Antonio Zanella Ltda ME. A crise econômica sofrida pela Requerente se iniciou em 2017, com problemas em seu fluxo de caixa devido aos empréstimos bancários contraídos, a queda da obtenção de lucro e os altos custos derivados da formalização do divórcio do sócio da empresa.



marques
administrações judiciais

2.1 HISTÓRICO DA RECUPERANDA

A empresa **Jair Antonio Zanella Ltda ME**, foi constituída em 18 de outubro de 2010 ainda na modalidade de empresário individual com nome empresarial de JAIR A. ZANELLA - VIDRAÇARIA, oriunda da dissolução da empresa "Irmãos Zanella Ltda", a qual era administrada pelo sócio da Requerente e seu irmão.

Posteriormente, em 04 de novembro de 2019, a Recuperanda fora transformada em Sociedade Empresária Limitada Unipessoal, alterando seu nome empresarial para Jair Antonio Zanella Ltda ME, possuindo o Sr. Jair Antonio Zanella como único sócio.

A partir de sua constituição, a Recuperanda destinou seus esforços exclusivamente para o desenvolvimento das atividades voltadas ao ramo de vidraçaria, objetivando seu crescimento perante a sociedade e, conseqüentemente, gerando empregos e pagando tributos e outros encargos intrínsecos à sua atividade.

Assim, na atualidade, a empresa desenvolve suas atividades no município de Chopinzinho/PR, sendo sua sede localizada na Rua 14 de Dezembro, nº 4946, sala 02, bairro Cristo Rei, prestando inúmeros serviços voltados para o âmbito de vidraçaria no referido município e região.

2.2 RAZÕES DA CRISE ECONÔMICO-FINANCEIRA

A crise econômica sofrida pela Recuperanda teve início no ano de 2017, quando seu único sócio, Sr. Jair Antonio Zanella, iniciou seu divórcio, o qual tomou proporções surpreendentes, haja vista que a formalização da desunião e partilha dos bens resultaram em grandes investimentos por parte do sócio da Requerente, os quais não condiziam com suas reais condições financeiras.

Outrossim, em razão do surgimento de novas empresas no município de Chopinzinho, sendo estas atuantes no mesmo ramo empresarial da Devedora, também houve redução na prestação de serviços, tendo a concorrência ocasionado queda na obtenção de lucro pela empresa.

Por conseguinte, tendo em vista o panorama em que a Recuperanda se encontrava, esta se viu obrigada a recorrer à empréstimos bancários vultuosos, a fim de cumprir com as dívidas contraídas em decorrência da crise empresarial vivenciada, bem como para suportar a brusca queda de suas vendas.

Não obstante, a crise financeira sofrida agravou-se ainda mais a partir do ano de 2021, oportunidade na qual ocorreu um aumento exorbitante em seu endividamento em razão da pandemia trazida pelo Corona Vírus (Covid-19), de modo que a empresa vivencia seus reflexos negativos até a atualidade.

Toda a situação relatada culminou no endividamento atual informado pela empresa, que corresponde a monta de R\$ 906.290,90 (novecentos e seis mil e duzentos e noventa reais e noventa centavos).

Isto posto, para efetiva superação desse cenário, surge a necessidade do processo de Recuperação Judicial, a fim de que a



2 atividades das recuperandas

A Jair Antonio Zanella Ltda ME iniciou suas atividades no ano de 2010, com atuação direcionada à serviços de vidraçaria desenvolvidos no município de Chopinzinho/PR e região. Não obstante, em 04/11/2019, a Requerente transformou-se de empresário individual para Sociedade Empresária Limitada Unipessoal, alterando seu nome empresarial para Jair Antonio Zanella Ltda ME. A crise econômica sofrida pela Requerente se iniciou em 2017, com problemas em seu fluxo de caixa devido aos empréstimos bancários contraídos, a queda da obtenção de lucro e os altos custos derivados da formalização do divórcio do sócio da empresa.



marques
administrações judiciais

Recuperanda possa ajustar seu caixa, buscando equilíbrio financeiro exigido para pagamento de seus credores por meio de plano de reestruturação.

2.3 MEDIDAS ADOTADAS PARA A SUPERAÇÃO DA CRISE

Medidas adotadas:

As principais medidas imediatas que vêm sendo adotadas para a superação da crise informadas pela Recuperanda são:

- Ajuizamento do pedido de Recuperação Judicial;
- Contratação de assessoria especializada a fim de promover o estudo de medidas para implementação no curto, médio e longo prazo, as quais serão detalhadas no Plano de Recuperação Judicial a ser apresentado.

Principais dificuldades enfrentadas:

As principais dificuldades enfrentadas pela Recuperanda no período foram:

- Alta concorrência no ramo da atividade desempenhada;
- Ausência de mão de obra;
- Ausência de capital de giro, dificultando um maior parcelamento;
- Insegurança da clientela na contratação da empresa em razão de processos judiciais em trâmite.



Referente a estrutura societária e organizacional, no mês em análise, não houve alterações em relação a competência anterior, assim como no quadro de colaboradores, findando o mês em apreço com 2 (dois) colaboradores ativos.

3.1 ESTRUTURA SOCIETÁRIA

A seguir, apresenta-se quadro demonstrativo da composição societária da Recuperanda:

JAIR ANTONIO ZANELLA LTDA ME

Sócio	Nº de Quotas	Valor das Quotas (Em Reais)	Participação (%)
Jair Antonio Zanella	40.000	R\$ 40.000,00	100
TOTAL	40.000	R\$ 40.000,00	100%

Fonte: Contrato Social (mov. 1.4).

A Jair Antonio Zanella Ltda ME possui a seguinte estrutura societária:



Fonte: Informações obtidas da petição inicial (mov. 1.1).



Referente a estrutura societária e organizacional, no mês em análise, não houve alterações em relação a competência anterior, assim como no quadro de colaboradores, findando o mês em apreço com 2 (dois) colaboradores ativos.

3.2 UNIDADES DE NEGÓCIO

A Jair Antonio Zanella Ltda ME possui as seguintes unidades de negócio:

Razão Social	CNPJ/CPF	Localidade	Situação
Jair Antonio Zanella Ltda ME	13.125.805/0001-03	Chopininho/PR	Ativa

3.3 ESTRUTURA ORGANIZACIONAL

A Recuperanda está elaborando um organograma de estrutura organizacional para envio à esta Administradora Judicial.

3.4 PRINCIPAIS FORNECEDORES E CLIENTES

Os principais FORNECEDORES da Recuperanda no período foram:

Razão Social / Nome	CNPJ / CPF
Vitral Sul - Alumínios e Ferragens Ltda	11.083.556/0001-05
Temper Sudoeste Ltda – Epp	13.890.438/0001-34
Casa do MDF - São Lourenço	48.000.159/0001-32
Alumax Comercio de Alumínios Ltda	03.857.558/0001-86
D.F.Z Vidros Ltda	426.216.82/0001-29
Acelumix Comércio de Ferragens Eireli	33.208.394/0001-27
Polividros Comercial Ltda	86.910.353/0001-44
Real Vidros Comércio de Vidros Ltda	03.648.667/0001-93
Autofix do Brasil Ltda	13.359.412/0001-64
Z T F V Vidros Ltda	40.623.898/0001-79

Fonte: Informações obtidas com a Recuperanda



3 informações operacionais

Referente a estrutura societária e organizacional, no mês em análise, não houve alterações em relação a competência anterior, assim como no quadro de colaboradores, findando o mês em apreço com 2 (dois) colaboradores ativos.

Os principais CLIENTES da Recuperanda no período foram:

Razão Social / Nome	CNPJ / CPF
Evolutiva Construções e Comercial Ltda	58.124.660/0001-64
Sementes Soja Mil Ltda	80.593.486/0001-58
Município de Chopinzinho/PR	76.995.414/0001-60
Bertoncelli & Filhos Ltda	01.724.097/0001-48
Otávio José Barancelli	01.863.327/0001-50
Construtora Bragato Ltda	02.394.264/0001-00
Edson Luiz Cenci	518.894.719-68
João Carlos Guarienti	462.321.509-10
Instituto de Assistência Social e Saúde São Rafael	30.836.461/0001-60
J Martinelli Eireli – Epp	01.400.519/0001-20

Fonte: Informações obtidas com a Recuperanda

3.5 COLABORADORES

A Recuperanda apresentou a posição do quadro de colaboradores referente ao mês em análise, não demonstrando variação em relação a competência anterior, conforme tabela e gráfico seguintes:

Colaboradores	Jan-24	Fev-24
Quantidade Inicial	2	2
(+) Admissões	0	0
(-) Demissões	0	0
Quantidade Final	2	2
Variação	0,00%	

Fonte: JAIR ANTONIO ZANELLA LTDA – Fevereiro/2024.

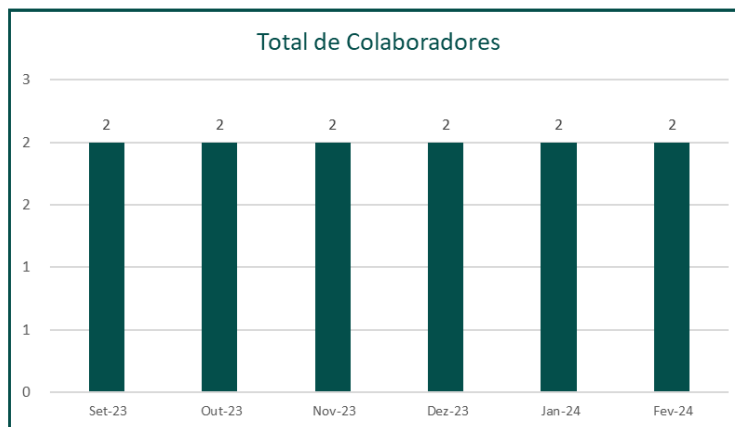


marques
administrações judiciais



3 informações operacionais

Referente a estrutura societária e organizacional, no mês em análise, não houve alterações em relação a competência anterior, assim como no quadro de colaboradores, findando o mês em apreço com 2 (dois) colaboradores ativos.



marques
administrações judiciais



Pertinente ao Balanço Patrimonial da Recuperanda, em fevereiro/24, destaca-se a redução em Disponibilidade (-8,39%) e o aumento em Empréstimos e Financiamentos (2,85%). Referente a Demonstração de Resultado, nota-se que o aumento dos Custos das Mercadorias Vendidas (204,27%), somado ao acréscimo das Despesas Administrativas (55,60%), culminou no aumento do Prejuízo no Exercício em 139,68% em comparação ao exercício anterior.



4.1 BALANÇO PATRIMONIAL

Apresenta-se o balanço patrimonial da Recuperanda no mês de fevereiro de 2024, demonstrando as variações horizontais e verticais em relação a competência anterior e saldo final do Ativo e Passivo, respectivamente, e ressaltando as principais variações ocorridas no período, conforme exposto abaixo:

BALANÇO PATRIMONIAL (valores em R\$)	Jan-24	Fev-24	AH	AV	Ref.
ATIVO					
Circulante					
Disponibilidade	534.132,77	489.323,23	-8,39%	80,41%	a
Estoque	69.682,38	69.682,38	0,00%	11,45%	
Outros Créditos	0,00	0,00	0,00%	0,00%	
	603.815,15	559.005,61	-7,42%	91,86%	
Não Circulante					
Investimentos	12.338,13	12.338,13	0,00%	2,03%	b
Imobilizado	37.297,47	37.228,22	-0,19%	6,12%	
	49.635,60	49.566,35	-0,14%	8,14%	
TOTAL DO ATIVO	653.450,75	608.571,96	-6,87%	100,00%	
PASSIVO					
Circulante					
Empréstimos e Financiamentos	939.023,85	965.767,31	2,85%	136,35%	c
Fornecedores	720,00	720,00	0,00%	0,10%	
Obrigações Tributárias	735,21	574,52	-21,86%	0,08%	
Obrigações Trabalhistas e Prev.	6.240,50	5.071,22	-18,74%	0,72%	
Outras Obrigações	5.438,01	5.001,98	-8,02%	0,71%	
	952.157,57	977.135,03	2,62%	137,96%	
Não Circulante					
Outras Obrigações	0,00	0,00	0,00%	0,00%	



4 informações contábeis

Pertinente ao Balanço Patrimonial da Recuperanda, em fevereiro/24, destaca-se a redução em **Disponibilidade (-8,39%)** e o aumento em **Empréstimos e Financiamentos (2,85%)**. Referente a Demonstração de Resultado, nota-se que o aumento dos **Custos das Mercadorias Vendidas (204,27%)**, somado ao acréscimo das **Despesas Administrativas (55,60%)**, culminou no aumento do **Prejuízo no Exercício em 139,68%** em comparação ao exercício anterior.

BALANÇO PATRIMONIAL (valores em R\$)	Jan-24	Fev-24	AH	AV	Ref.
	0,00	0,00	0,00%	0,00%	
Patrimônio Líquido					
Capital Social	40.000,00	40.000,00	0,00%	5,65%	
Lucros ou Prejuízos Acumulados	-308.840,79	-308.840,79	0,00%	-43,60%	
	-268.840,79	-268.840,79	0,00%	-37,96%	
TOTAL DO PASSIVO	683.316,78	708.294,24	3,66%	100,00%	

Notas:

- a)** A Recuperanda apresentou uma queda de **8,39%** em **Disponibilidade** devido à redução em **Caixa (-8,40%)**, qual registrou o montante de **R\$ 44.814,92** a menos que na competência anterior;
- b)** Nota-se que a variação de **-0,19%** em **Imobilizado** ocorreu mediante a contabilização mensal de **Depreciação** em **R\$ 69,25**;
- c)** O aumento de **2,85%** em **Empréstimos e Financiamentos** deriva, principalmente, do aumento do **Empréstimo PEAC FGI Giro Caixa (26,36%)** e **Empréstimo Cresol (24,35%)**, que demonstraram um acréscimo no montante de **R\$ 23.607,84** em relação ao mês anterior.



marques
administrações judiciais



Pertinente ao Balanço Patrimonial da Recuperanda, em fevereiro/24, destaca-se a redução em Disponibilidade (-8,39%) e o aumento em Empréstimos e Financiamentos (2,85%). Referente a Demonstração de Resultado, nota-se que o aumento dos Custos das Mercadorias Vendidas (204,27%), somado ao acréscimo das Despesas Administrativas (55,60%), culminou no aumento do Prejuízo no Exercício em 139,68% em comparação ao exercício anterior.

4.2 ATIVO NÃO CIRCULANTE

Complementar as informações apresentadas no item anterior, apresenta-se a seguir a posição do Ativo Não Circulante da Recuperanda, forma analítica.

GRUPO	DESCRIÇÃO	SALDO ANTERIOR	DÉBITO	CRÉDITO	SALDO ATUAL
INVESTIMENTOS	Ações Sicredi	20,00	0,00	0,00	20,00
	Ações Sicoob	12.317,13	0,00	0,00	12.317,13
	Ações Cresol	1,00	0,00	0,00	1,00
BENS EM OPERAÇÃO-CUSTO CORRIGIDO	Imóveis	34.000,00	0,00	0,00	34.000,00
	Máquinas e Equipamentos	8.310,00	0,00	0,00	8.310,00
	Veículos	60.000,00	0,00	0,00	60.000,00
Total dos Investimentos e Bens em Operação		114.648,13	0,00	0,00	114.648,13
(-) DEPRECIAÇÕES E AMORTIZAÇÕES	(-) Depreciações de Máquinas, Equip. e Fer.	-5.012,53	0,00	-69,25	-5.081,78
	(-) Depreciações de Veículos	-60.000,00	0,00	0,00	-60.000,00
Total das Depreciações e Amortizações		-65.012,53	0,00	-69,25	-65.081,78
Total do Ativo Não Circulante		49.635,60	0,00	-69,25	49.566,35

Fonte: Posição elaborada pela JAIR ANTONIO ZANELLA LTDA em 29/02/2024 – Balancete Contábil



Pertinente ao Balanço Patrimonial da Recuperanda, em fevereiro/24, destaca-se a redução em Disponibilidade (-8,39%) e o aumento em Empréstimos e Financiamentos (2,85%). Referente a Demonstração de Resultado, nota-se que o aumento dos Custos das Mercadorias Vendidas (204,27%), somado ao acréscimo das Despesas Administrativas (55,60%), culminou no aumento do Prejuízo no Exercício em 139,68% em comparação ao exercício anterior.

4.3 DEMONSTRAÇÃO DO RESULTADO DO EXERCÍCIO

A Demonstração do Resultado do Exercício (DRE), foi elaborada com base no balancete mensal fornecido pela Recuperanda referente ao mês de fevereiro de 2024. Assim como no Balanço Patrimonial, demonstra-se as variações horizontais e verticais em relação a competência anterior e receita obtida, respectivamente, além do exposto, destaca-se a seguir as principais variações ocorridas no período:

DEMONSTRAÇÃO DO RESULTADO DO EXERCÍCIO	Jan-24	Fev-24	AH	AV	Ref.
RECEITA OPERACIONAL BRUTA	14.506,00	10.033,81	-30,83%	100,00%	
(-) DEDUÇÕES DA RECEITA BRUTA	-704,79	-544,10	-22,80%	-5,42%	
(=) RECEITA OPERACIONAL LÍQUIDA	13.801,21	9.489,71	-31,24%	94,58%	
(-) CUSTO DAS MERCADORIAS VENDIDAS	-13.037,01	-39.667,20	204,27%	-395,34%	a
(=) LUCRO/PREJUÍZO BRUTO	764,20	-30.177,49	-4.048,90%	-300,76%	
(+/-) DESPESAS OPERACIONAIS	-29.910,23	-39.684,14	32,68%	-395,50%	
DESPESAS COM VENDAS	-5.830,31	-2.214,88	-62,01%	-22,07%	
DESPESAS ADMINISTRATIVAS	-24.079,92	-37.469,26	55,60%	-373,43%	b
(+/-) RESULTADO FINANCEIRO LÍQUIDO	0,00	5,38	100%	0,05%	
(=) LUCRO/PREJUÍZO OPERACIONAL	-29.146,03	-69.856,25	139,68%	-696,21%	
(+/-) RESULTADOS NÃO OPERACIONAIS	0,00	0,00	0,00%	0,00%	
(=) RESULTADO ANTES DA CSLL E IRPJ	-29.146,03	-69.856,25	139,68%	-696,21%	
PROVISÃO PARA CONTRIBUIÇÃO SOCIAL	0,00	0,00	0,00%	0,00%	
PROVISÃO PARA IMPOSTO DE RENDA	0,00	0,00	0,00%	0,00%	
(=) LUCRO/PREJUÍZO LÍQ. DO EXERCÍCIO	-29.146,03	-69.856,25	139,68%	-696,21%	

Notas:

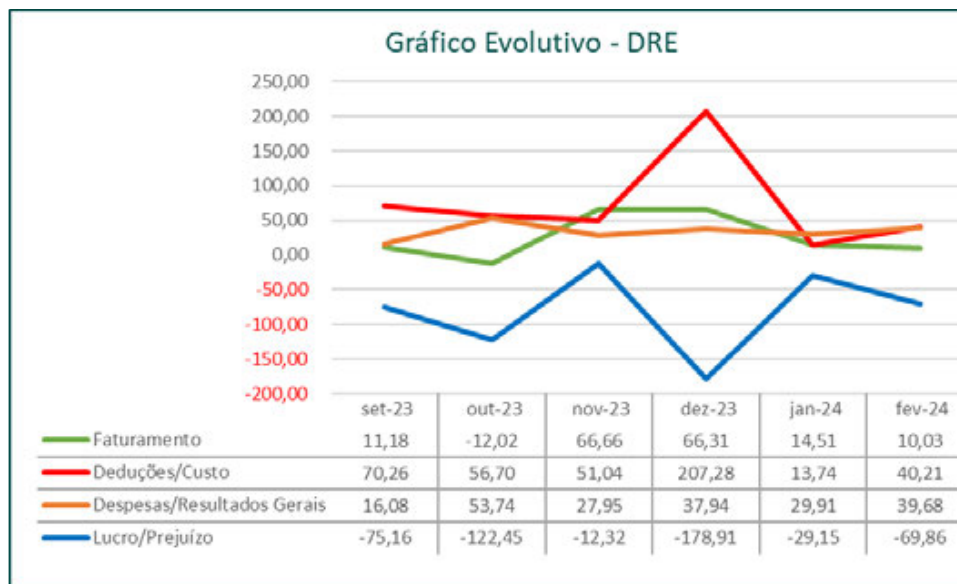
a) Verifica-se que o **Custo das Mercadorias Vendidas** apresentou aumento de **204,27%** devido ao registro de **Compras** perfazer **R\$ 39.667,20**, sendo superior ao mês anterior em **R\$ 26.630,19**, além disto, é possível notar a ausência da contabilização de **Estoque Inicial** e **Final** demonstrando a necessidade de ajuste contábil na referida demonstração, de modo a evidenciar a movimentação fidedigna do estoque;

b) A variação de **55,60%** em **Despesas Administrativas** decorre do registro de despesas com **Combustíveis e Lubrificantes** no valor de **R\$ 1.483,66** e do aumento das **Despesas Financeiras (52,81%)**, mais especificamente, em **Juros e Comissões Bancárias (155,21%)** e **Juros sobre Empréstimos e Financiamentos (11,64%)**, quais demonstraram um acréscimo, em relação a competência anterior, de **R\$ 9.127,84** e **R\$ 1.711,68**, respectivamente.



4 informações contábeis

Pertinente ao Balanço Patrimonial da Recuperanda, em fevereiro/24, destaca-se a redução em **Disponibilidade (-8,39%)** e o aumento em **Empréstimos e Financiamentos (2,85%)**. Referente a Demonstração de Resultado, nota-se que o aumento dos **Custos das Mercadorias Vendidas (204,27%)**, somado ao acréscimo das **Despesas Administrativas (55,60%)**, culminou no aumento do **Prejuízo no Exercício em 139,68%** em comparação ao exercício anterior.



Em análise ao gráfico evolutivo acima, cujos valores estão em milhares, nota-se que, nos meses em análise, a Recuperanda apurou Prejuízo em decorrência da queda do Faturamento e devido as Deduções/Custos e Despesas/Resultados Gerais serem superiores a suas receitas.



marques
administrações judiciais



Pertinente ao Balanço Patrimonial da Recuperanda, em fevereiro/24, destaca-se a redução em **Disponibilidade (-8,39%)** e o aumento em **Empréstimos e Financiamentos (2,85%)**. Referente a Demonstração de Resultado, nota-se que o aumento dos **Custos das Mercadorias Vendidas (204,27%)**, somado ao acréscimo das **Despesas Administrativas (55,60%)**, culminou no aumento do **Prejuízo no Exercício em 139,68%** em comparação ao exercício anterior.

4.4 DEMONSTRAÇÃO DE FLUXO DE CAIXA

A Demonstração de Fluxo de Caixa (DFC), foi fornecida pela Recuperanda referente ao mês de fevereiro de 2024. Assim como no Balanço Patrimonial, demonstra-se as variações horizontais em relação a competência anterior, além do exposto, destaca-se a seguir as principais variações ocorridas no período:

DEMONSTRAÇÃO DE FLUXO DE CAIXA	Jan-23	Fev-24	AH	Ref.
ATIVIDADES OPERACIONAIS				
Valores Recebidos de Clientes	14.506,00	10.033,81	-30,83%	a
Valores Pagos a Fornecedores	-13.037,01	-41.870,86	221,17%	b
Valores Pagos a Empregados	-6.030,44	-2.222,39	-63,15%	
Tributos Pagos	-5.590,47	-2.138,05	-61,76%	
Outros Recebimentos/Pagamento Líquidos	-13.933,06	-18.506,79	32,83%	
(=) Caixa Líquido Proven. das Ativ. Operacionais	-24.084,98	-54.704,28	127,13%	
ATIVIDADES DE INVESTIMENTO				
Aquisição de Ações/Cotas	1.461,98	0,00	-100,00%	
Juros Recebidos de Empréstimos/Aplicações	0,00	5,38	Erro	
(=) Caixa Líquido Proven. das Ativ. Investimentos	1.461,98	5,38	-99,63%	
ATIVIDADES DE FINANCIAMENTO				
Empréstimos Tomados	72.739,91	83.565,05	14,88%	
Pagamentos de Empréstimos/Debêntures	-59.815,81	-73.675,69	23,17%	
(=) Caixa Líquido Proven. das Ativ. Financiamentos	12.924,10	9.889,36	-23,48%	
(+/-) Saldo Inicial	543.831,67	534.132,77	-1,78%	
(=) Saldo Final	534.132,77	489.323,23	-8,39%	

Notas:

a) Verifica-se que, no mês em apreço, a Recuperanda apresentou uma variação em **Valores Recebidos de Clientes** de **-30,83%**, reflexo direto da queda das receitas obtidas no período, ressalta-se ainda, que todas as receitas efetuadas em **fevereiro/24** entraram no caixa da sociedade empresária, demonstrando que as vendas foram todas realizadas a vista;

b) Nota-se que a Recuperanda apresentou um aumento de **221,17%** das saídas destinadas aos **Fornecedores**, porém, não reflete a variação da conta de **Fornecedores** apresentada no Balanço Patrimonial da Recuperanda.



Pertinente ao Balanço Patrimonial da Recuperanda, em fevereiro/24, destaca-se a redução em Disponibilidade (-8,39%) e o aumento em Empréstimos e Financiamentos (2,85%). Referente a Demonstração de Resultado, nota-se que o aumento dos Custos das Mercadorias Vendidas (204,27%), somado ao acréscimo das Despesas Administrativas (55,60%), culminou no aumento do Prejuízo no Exercício em 139,68% em comparação ao exercício anterior.

4.5 ÍNDICES FINANCEIROS

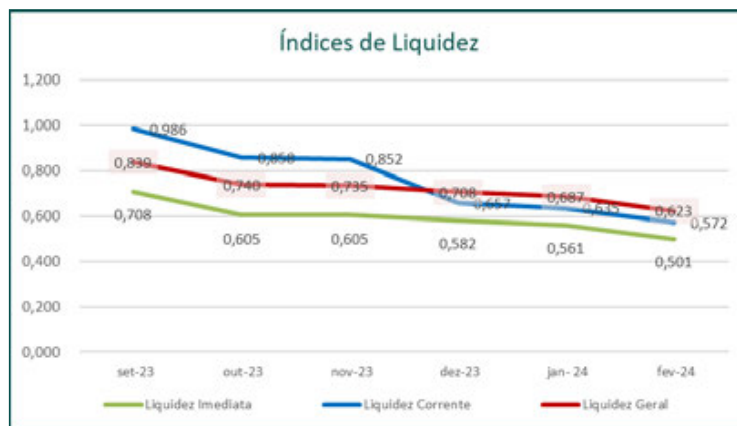
Apresenta-se os índices obtidos com base nos demonstrativos contábeis apresentados pelo escritório responsável pela contabilidade da Recuperanda. Destacam-se, a seguir, as principais variações ocorridas no período:

Índices de Liquidez						
Indicador Financeiro	Fórmula	Jan-24	Índice	Fev-24	Índice	AH
Liquidez Imediata	Ativo Disponível Passivo Circulante	534.132,77 952.157,57	0,561	489.323,23 977.135,03	0,501	-10,73%
Liquidez Corrente	Ativo Circulante Passivo Circulante	603.815,15 952.157,57	0,634	559.005,61 977.135,03	0,572	-9,79%
Liquidez Geral	Ativo Circulante + Não Circulante Passivo Circulante + Não Circulante	653.450,75 952.157,57	0,686	608.571,96 977.135,03	0,623	-9,25%



4 informações contábeis

Pertinente ao Balanço Patrimonial da Recuperanda, em fevereiro/24, destaca-se a redução em **Disponibilidade (-8,39%)** e o aumento em **Empréstimos e Financiamentos (2,85%)**. Referente a Demonstração de Resultado, nota-se que o aumento dos **Custos das Mercadorias Vendidas (204,27%)**, somado ao acréscimo das **Despesas Administrativas (55,60%)**, culminou no aumento do **Prejuízo no Exercício em 139,68%** em comparação ao exercício anterior.



Os **Índices de Liquidez** representam a capacidade de solvência das empresas, demonstrada através da **Liquidez Imediata, Corrente e Geral**, que apontam a utilização do ativo de prazo imediato, curto e longo, respectivamente, para liquidar as dívidas de prazo correspondente.

Deste modo, ao auferir o resultado maior que 1, o índice demonstra capacidade de solvência, menor que 1, a incapacidade de quitar as dívidas através de seu ativo, e igual a 1, equilíbrio financeiro.

Conforme análise aos índices supra, verifica-se que não é possível utilizar dos ativos da Recuperanda para liquidar seus passivos de prazo correspondente, demonstrando sua insolvência, entretanto, ressalta-se que este cenário é comum às empresas em Recuperação Judicial.



marques
administrações judiciais



Pertinente ao Balanço Patrimonial da Recuperanda, em fevereiro/24, destaca-se a redução em Disponibilidade (-8,39%) e o aumento em Empréstimos e Financiamentos (2,85%). Referente a Demonstração de Resultado, nota-se que o aumento dos Custos das Mercadoria Vendidas (204,27%), somado ao acréscimo das Despesas Administrativas (55,60%), culminou no aumento do Prejuízo no Exercício em 139,68% em comparação ao exercício anterior.

Índices de Gestão de Ativo						
Indicador Financeiro	Fórmula	Jan-24	Índice	Fev-24	Índice	AH
Índice de Giro de Ativos Imobilizados	Receita Operacional Bruta	14.506,00	0,389	10.033,81	0,270	-30,70%
	Ativo Imobilizado	37.297,47		37.228,22		
Índice de Giro Total de Ativos	Receita Operacional Bruta	14.506,00	0,022	10.033,81	0,016	-25,73%
	Ativo Circulante + Não Circulante	653.450,75		608.571,96		



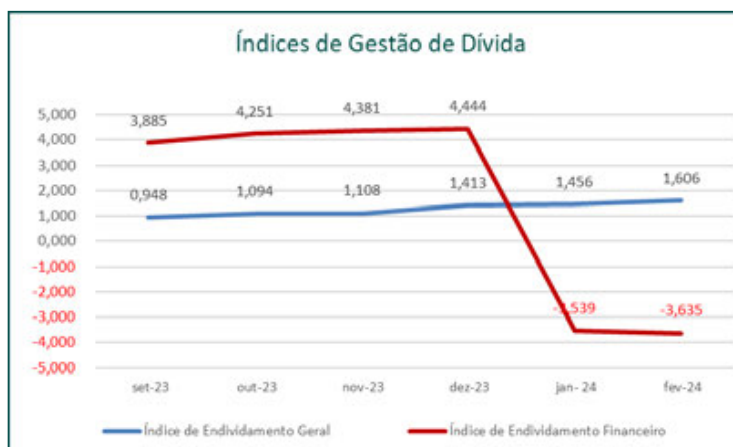
Os **Índices de Gestão de Ativo** demonstram o quanto a empresa gera de receitas através de seus ativos Imobilizados ou totais, conforme o indicador de **Giro de Ativos Fixos** ou **Giro Total de Ativos**, respectivamente, medindo assim, a eficiência no uso dos ativos mencionados e seu crescimento proporcional as receitas obtidas.

Analisando os índices supra, verifica-se que as receitas obtidas no período não foram suficientes para encobrirem, ou até mesmo ultrapassarem, o montante de ativo Imobilizado e total da Recuperanda.



Pertinente ao Balanço Patrimonial da Recuperanda, em fevereiro/24, destaca-se a redução em **Disponibilidade (-8,39%)** e o aumento em **Empréstimos e Financiamentos (2,85%)**. Referente a Demonstração de Resultado, nota-se que o aumento dos **Custos das Mercadorias Vendidas (204,27%)**, somado ao acréscimo das **Despesas Administrativas (55,60%)**, culminou no aumento do **Prejuízo no Exercício em 139,68%** em comparação ao exercício anterior.

Índices de Gestão de Dívida						
Indicador Financeiro	Fórmula	Jan-24	Índice	Fev-24	Índice	AH
Índice de Endividamento Geral	Passivo Circulante + Não Circulante	952.157,57	1,457	977.135,03	1,606	10,19%
	Ativo Circulante + Não Circulante	653.450,75		608.571,96		
Índice de Endividamento Financeiro	Passivo Circulante + Não Circulante	952.157,57	-3,542	977.135,03	-3,635	2,62%
	Patrimônio Líquido	-268.840,79		-268.840,79		



Os **Índices de Gestão de Dívida** apontam a capacidade de liquidação do passivo (dívida com terceiros) através do ativo e patrimônio líquido, conforme o indicador de **Endividamento Geral** e **Financeiro**, respectivamente, quanto maior for seu resultado, mais endividada a empresa se encontra.

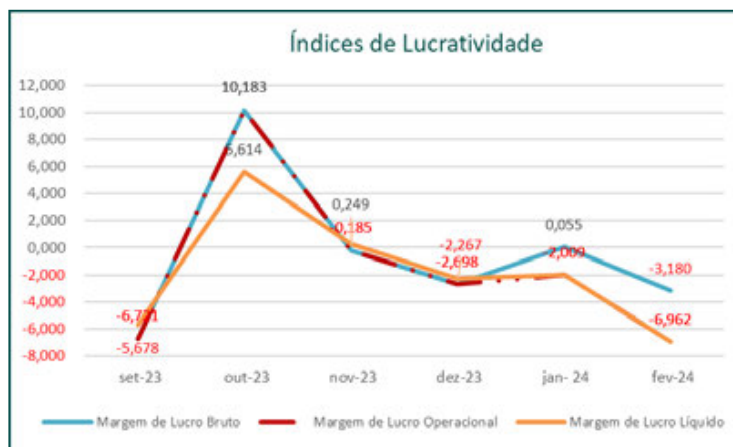
Em análise aos índices supra, verifica-se que a Recuperanda apresenta um endividamento superior ao Ativo e Patrimônio Líquido, sendo o último com saldo negativo devido ao Prejuízo Acumulado, demonstrando assim, que ela possui um grau elevado de endividamento.



Pertinente ao Balanço Patrimonial da Recuperanda, em fevereiro/24, destaca-se a redução em **Disponibilidade** (-8,39%) e o aumento em **Empréstimos e Financiamentos** (2,85%). Referente a Demonstração de Resultado, nota-se que o aumento dos **Custos das Mercadorias Vendidas** (204,27%), somado ao acréscimo das **Despesas Administrativas** (55,60%), culminou no aumento do **Prejuízo** no **Exercício** em 139,68% em comparação ao exercício anterior.



Índices de Lucratividade						
Indicador Financeiro	Fórmula	Jan-24	Índice	Fev-24	Índice	AH
Margem de Lucro Bruto	Lucro/Prejuízo Bruto	764,20	0,055	-30.177,49	-3,180	-5.843,02%
	Receita Operacional Líquida	13.801,21		9.489,71		
Margem de Lucro Operacional	Lucro/Prejuízo Operacional	-29.146,03	-2,009	-69.856,25	-6,962	246,50%
	Receita Operacional Bruta	14.506,00		10.033,81		
Margem de Lucro Líquido	Lucro/Prejuízo Líquido do Exercício	-29.146,03	-2,009	-69.856,25	-6,962	246,50%
	Receita Operacional Bruta	14.506,00		10.033,81		



Os **Índices de Lucratividade** apresentam a capacidade operacional da empresa de gerar lucros a partir de suas receitas, deste modo, demonstram se a empresa está sendo lucrativa em suas operações. Quanto maior o resultado do índice, melhor.

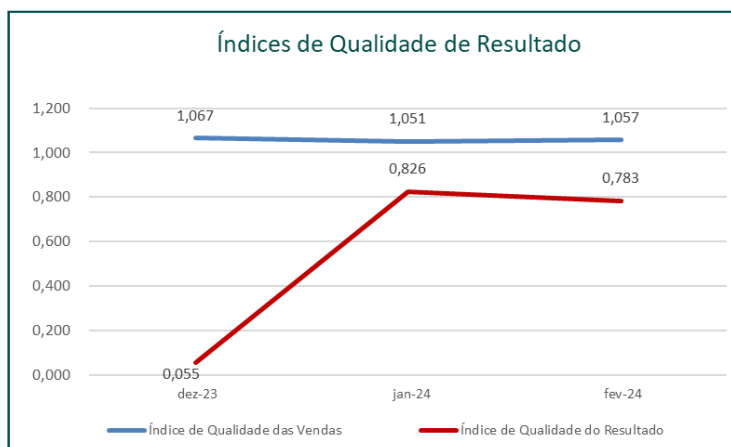
Em análise aos índices verifica-se que todos obtiveram resultados negativos mediante a apuração de Prejuízo no Exercício, demonstrando ausência de lucratividade nas operações da Recuperanda no mês em apreço.



Pertinente ao Balanço Patrimonial da Recuperanda, em fevereiro/24, destaca-se a redução em **Disponibilidade (-8,39%)** e o aumento em **Empréstimos e Financiamentos (2,85%)**. Referente a Demonstração de Resultado, nota-se que o aumento dos **Custos das Mercadorias Vendidas (204,27%)**, somado ao acréscimo das **Despesas Administrativas (55,60%)**, culminou no aumento do **Prejuízo no Exercício em 139,68%** em comparação ao exercício anterior.



Índices de Qualidade de Resultado						
Indicador Financeiro	Fórmula	Jan-24	Índice	Fev-24	Índice	AH
Índice de Qualidade das Vendas	Caixa Gerado pelas Operações	14.506,00	1,051	10.033,81	1,057	0,60%
	Receita Operacional Líquida	13.801,21		9.489,71		
Índice de Qualidade do Resultado	Saldo Final do Caixa Operacional	-24.084,98	0,826	-54.704,28	0,783	-5,23%
	Lucro/Prejuízo Operacional	-29.146,03		-69.856,25		



Os **Índices de Qualidade de Resultado** se desdobram em dois indicadores, sendo o **Índice de Qualidade das Vendas** e **Índice de Qualidade do Resultado**, onde o primeiro demonstra quanto da receita de vendas foi convertida em caixa, mediante o recebimento de clientes, e o segundo indicador demonstra a quantidade de resultado operacional convertido em caixa.

Ressalta-se que em caixa constam os recebimentos de vendas de diversos períodos.

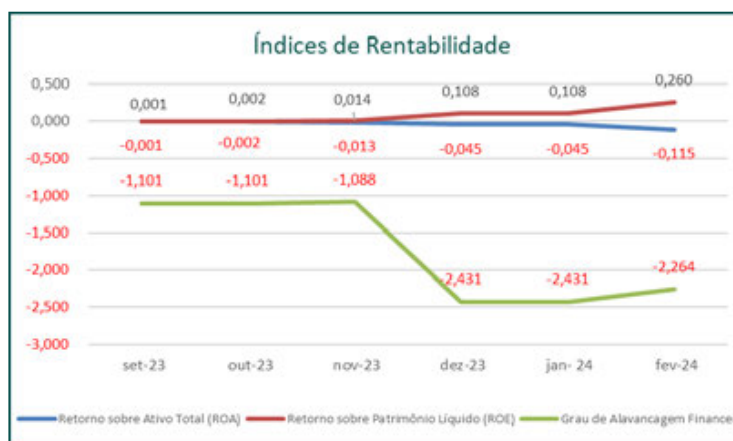
Em análise aos índices, nota-se que a Recuperanda obteve entradas equivalentes as vendas do exercício, além disto, no mês em análise, houve a apuração de Prejuízo no Exercício qual, somando com o saldo final de caixa negativo, culminou no resultado positivo do Índice de Qualidade de Resultado.



Pertinente ao Balanço Patrimonial da Recuperanda, em fevereiro/24, destaca-se a redução em Disponibilidade (-8,39%) e o aumento em Empréstimos e Financiamentos (2,85%). Referente a Demonstração de Resultado, nota-se que o aumento dos Custos das Mercadorias Vendidas (204,27%), somado ao acréscimo das Despesas Administrativas (55,60%), culminou no aumento do Prejuízo no Exercício em 139,68% em comparação ao exercício anterior.



Índices de Rentabilidade						
Indicador Financeiro	Fórmula	Jan-24	Índice	Fev-24	Índice	AH
Retorno sobre Ativo Total (ROA)	Lucro/Prejuízo Líquido do Exercício	-29.146,03	-0,045	-69.856,25	-0,115	157,35%
	Ativo Circulante + Não Circulante	653.450,75		608.571,96		
Retorno sobre Patrimônio Líquido (ROE)	Lucro/Prejuízo Líquido do Exercício	-29.146,03	0,108	-69.856,25	0,260	139,68%
	Patrimônio Líquido	-268.840,79		-268.840,79		
Grau de Alavancagem Financeira	ROE	0,108	-2,431	0,260	-2,264	-6,87%
	ROA	-0,045		-0,115		



O **Retorno Sobre o Ativo**, em inglês, Return on Asset – ROA, evidencia a obtenção de lucro/prejuízo em relação aos investimentos (ativos) realizados na empresa, deste modo a rentabilidade do negócio é proporcional ao capital investido na atividade.

O **Retorno Sobre o Patrimônio Líquido**, em inglês, Return on Equity – ROE, demonstra o lucro/prejuízo alcançado pela empresa na gestão dos recursos próprios (patrimônio líquido), evidenciando o retorno obtido pelos acionistas.

O **Grau de Alavancagem Financeira** é um indicador que aponta o grau de risco do qual a empresa está submetida, ou seja, quanto mais dívidas a empresa contrai, maior é o grau de alavancagem.

Em relação aos índices, nota-se que, apesar de constar um saldo positivo no ROE, este ocorreu mediante a base de cálculo do índice utilizar valores negativos, sendo o Prejuízo do Exercício e Patrimônio Líquido. Ressalta-se ainda, que o Prejuízo também culminou no resultado negativo do ROA e Grau de Alavancagem Financeira.



4 informações contábeis

Pertinente ao Balanço Patrimonial da Recuperanda, em fevereiro/24, destaca-se a redução em **Disponibilidade (-8,39%)** e o aumento em **Empréstimos e Financiamentos (2,85%)**. Referente a Demonstração de Resultado, nota-se que o aumento dos **Custos das Mercadorias Vendidas (204,27%)**, somado ao acréscimo das **Despesas Administrativas (55,60%)**, culminou no aumento do **Prejuízo no Exercício em 139,68%** em comparação ao exercício anterior.



marques
administrações judiciais

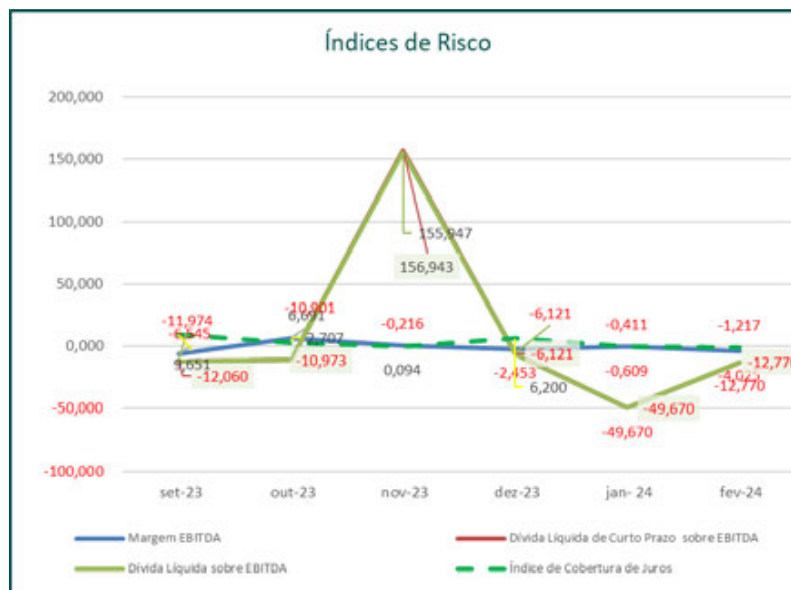
Índices de Risco

Indicador Financeiro	Fórmula	Jan-24	Índice	Fev-24	Índice	AH
Margem EBITDA	EBITDA	23.192,19	1,680	-38.198,56	-4,025	-339,54%
	Receita Operacional Líquida	13.801,21		9.489,71		
Dívida Líquida de Curto Prazo sobre EBITDA	Dívida Líquida de Curto Prazo	418.024,80	18,024	487.811,80	-12,770	-170,85%
	EBITDA	23.192,19		-38.198,56		
Dívida Líquida sobre EBITDA	Dívida Líquida	418.024,80	18,024	487.811,80	-12,770	-170,85%
	EBITDA	23.192,19		-38.198,56		
Índice de Cobertura de Juros	EBIT	-8.470,88	-0,339	-38.267,81	-1,217	259,39%
	Juros Passivos	25.006,98		31.434,37		



4 informações contábeis

Pertinente ao Balanço Patrimonial da Recuperanda, em fevereiro/24, destaca-se a redução em **Disponibilidade (-8,39%)** e o aumento em **Empréstimos e Financiamentos (2,85%)**. Referente a Demonstração de Resultado, nota-se que o aumento dos **Custos das Mercadorias Vendidas (204,27%)**, somado ao acréscimo das **Despesas Administrativas (55,60%)**, culminou no aumento do **Prejuízo no Exercício em 139,68%** em comparação ao exercício anterior.



A **Margem EBITDA**, em português, Margem LAJIDA (lucro antes de juros, impostos, depreciação e amortização), é resultante do EBITDA em relação a Receita obtida no período, em suma, ela fornece uma visão clara da lucratividade operacional da empresa. Quanto maior, melhor.

Os **Índices de Dívida Líquida** (curto e longo prazo) sobre EBITDA relaciona as dívidas contraídas pela empresa, liquidadas pelo disponível, em relação ao EBITDA, diante disto, os índices demonstram o quanto a empresa precisa aumentar sua lucratividade operacional para quitar suas dívidas. Quanto menor, melhor.

O **Índice de Cobertura de Juros** relaciona o EBIT, em português, LAJIR (lucro antes de juros e tributos) com as Despesas com Juros, ele mensura a capacidade da empresa em honrar com o pagamento dos juros passivos. Quanto maior, melhor.

Nota-se que todos os índices apresentaram resultados negativos em vista da apuração de Prejuízo no Exercício e elevado grau de endividamento, qual será superado no decorrer da Recuperação Judicial.



marques
administrações judiciais



5 endividamento

5.1 CREDORES SUJEITOS A RECUPERAÇÃO JUDICIAL

No momento da distribuição do pedido de Recuperação Judicial, a Recuperanda apresentou a relação nominal de credores, no mov. 1.19, em consonância ao art. 51, III LFRJ, na qual perfaz o montante total de **R\$ 906.290,90 (novecentos e seis mil duzentos e noventa reais e noventa centavos)**.

A seguir, segue composição do crédito concursal da relação por classe de credores:

Classe	Moeda	RNC da Recuperanda	
		Nº de Credores	Valor
Classe I – Créditos Trabalhistas	BRL	-	-
Classe II – Créditos Com Garantia Real	BRL	-	-
Classe III – Créditos Quirografários	BRL	4	906.290,90
Classe IV – Créditos ME / EPP	BRL	-	-
Total		4	906.290,90

Fonte: Relação de Credores da Recuperanda junto ao mov. 1.19.

No momento da distribuição do pedido de Recuperação Judicial, a Recuperanda apresentou a relação nominal de credores (mov. 1.19), em consonância ao art. 51, III LFRJ, na qual perfaz o montante total de **R\$ 906.290,90 (novecentos e seis mil duzentos e noventa reais e noventa centavos)**. Quanto aos créditos não concursais, constatou-se a existência de débitos trabalhistas e tributários no total de **R\$ 5.645,74 (cinco mil seiscentos e quarenta e cinco reais e setenta e quatro centavos)** em fevereiro/24.

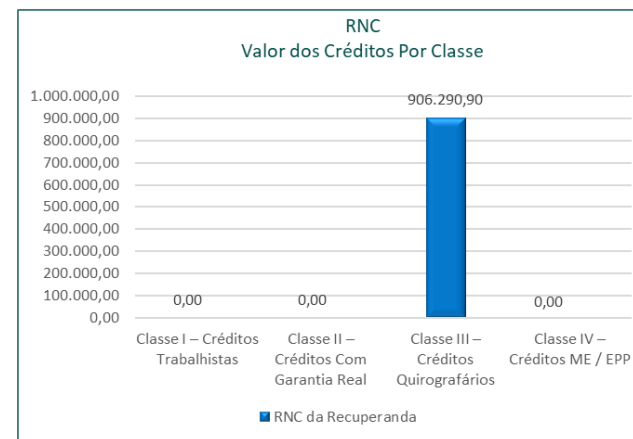
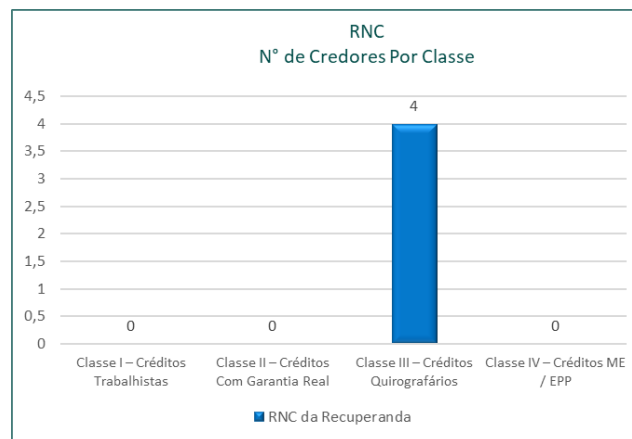


marques
administrações judiciais

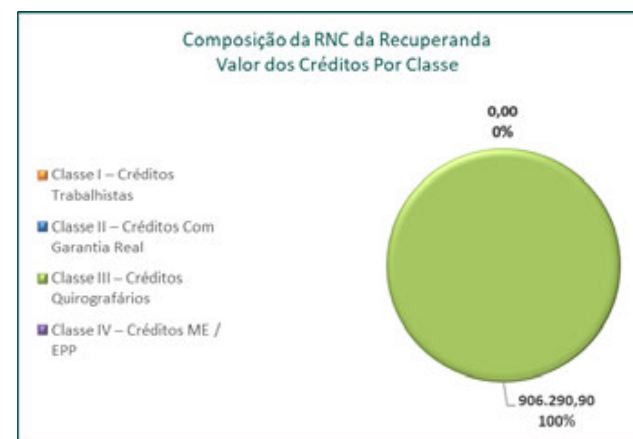
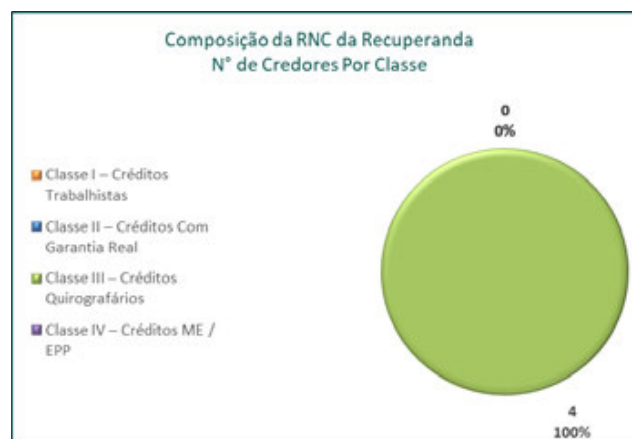


5 endividamento

No momento da distribuição do pedido de Recuperação Judicial, a Recuperanda apresentou a relação nominal de credores (mov. 1.19), em consonância ao art. 51, III LFRJ, na qual perfaz o montante total de **R\$ 906.290,90 (novecentos e seis mil duzentos e noventa reais e noventa centavos)**. Quanto aos créditos não concursais, constatou-se a existência de débitos trabalhistas e tributários no total de **R\$ 5.645,74 (cinco mil seiscentos e quarenta e cinco reais e setenta e quatro centavos)** em fevereiro/24.



Fonte: Relação de Credores da Recuperanda junto ao mov. 1.19.



Fonte: Relação de Credores da Recuperanda junto ao mov. 1.19.



marques
administrações judiciais



5 endividamento

No momento da distribuição do pedido de Recuperação Judicial, a Recuperanda apresentou a relação nominal de credores (mov. 1.19), em consonância ao art. 51, III LFRJ, na qual perfaz o montante total de **R\$ 906.290,90 (novecentos e seis mil duzentos e noventa reais e noventa centavos)**. Quanto aos créditos não concursais, constatou-se a existência de débitos trabalhistas e tributários no total de **R\$ 5.645,74 (cinco mil seiscentos e quarenta e cinco reais e setenta e quatro centavos)** em fevereiro/24.

5.2 CREDORES NÃO SUJEITOS A RECUPERAÇÃO JUDICIAL

No mês em análise, a Recuperanda informou que não ostenta credores de natureza extraconcursal. Contudo, está Administradora Judicial, ao analisar o balancete contábil da Recuperanda, constatou a existência dos seguintes débitos não concursais, conforme discriminado abaixo:

Natureza do Crédito Extraconcursal	Moeda	Nº de Credores	Valor
Débitos Tributários/Trabalhistas	BRL	3	5.645,74
Contratos de Alienação Fiduciária	BRL	-	-
Cessão Fiduciária de Títulos / Direitos Creditórios	BRL	-	-
Arrendamentos Mercantis	BRL	-	-
Adiantamento de Contrato de Câmbio (ACC)	BRL	-	-
Obrigações de Fazer, de Dar e/ou de Entregar	BRL	-	-
Obrigações Ilíquidas	BRL	-	-
Pós Ajuizamento da RJ	BRL	-	-
Total		3	5.645,74

Fonte: JAIR ANTONIO ZANELLA LTDA ME – Balancete Contábil 29/02/2024.

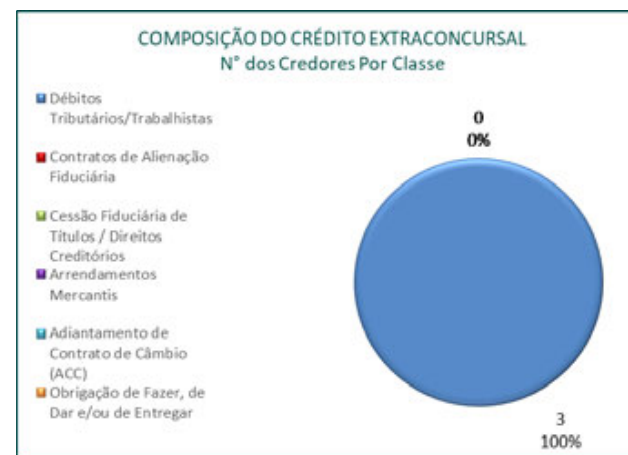
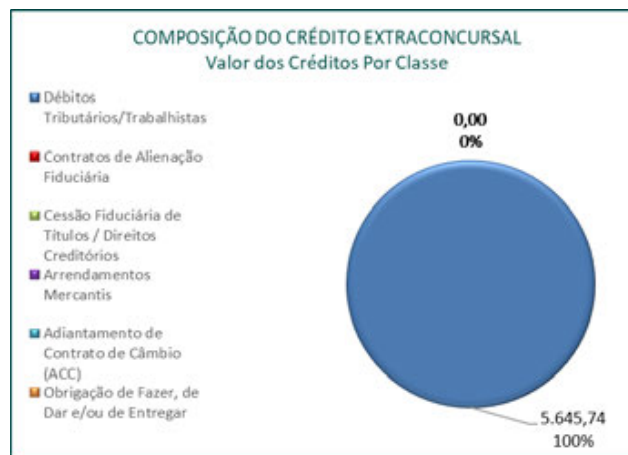


marques
administrações judiciais



5 endividamento

No momento da distribuição do pedido de Recuperação Judicial, a Recuperanda apresentou a relação nominal de credores (mov. 1.19), em consonância ao art. 51, III LFRJ, na qual perfaz o montante total de **R\$ 906.290,90 (novecentos e seis mil duzentos e noventa reais e noventa centavos)**. Quanto aos créditos não concursais, constatou-se a existência de débitos trabalhistas e tributários no total de **R\$ 5.645,74 (cinco mil seiscentos e quarenta e cinco reais e setenta e quatro centavos)** em fevereiro/24.



Fonte: JAIR ANTONIO ZANELLA LTDA ME – Balancete Contábil 29/02/2024.



marques
administrações judiciais



5 endividamento

No momento da distribuição do pedido de Recuperação Judicial, a Recuperanda apresentou a relação nominal de credores (mov. 1.19), em consonância ao art. 51, III LFRJ, na qual perfaz o montante total de **R\$ 906.290,90 (novecentos e seis mil duzentos e noventa reais e noventa centavos)**. Quanto aos créditos não concursais, constatou-se a existência de débitos trabalhistas e tributários no total de **R\$ 5.645,74 (cinco mil seiscentos e quarenta e cinco reais e setenta e quatro centavos)** em fevereiro/24.

5.2.1 Débitos Tributários e Trabalhistas

A Recuperanda apresentou, mediante Balancete Contábil, informações de débitos extraconcursais no montante de **R\$ 5.645,74 (cinco mil seiscentos e quarenta e cinco reais e setenta e quatro centavos)**, relativo aos débitos trabalhistas e tributários, estes junto às esferas Federal e Municipal, conforme discriminado abaixo:

GRUPO	DESCRIÇÃO	VALOR
OBRIGAÇÕES TRABAL. E PREV.	Salários e Ordenados a Pagar	1.341,73
	Pró-Labore a Pagar	2.494,30
	FGTS A Recolher	706,80
	INSS A Recolher	0,00
Total Obrigações Trab. e Previd.		4.542,83
OBRIGAÇÕES TRIBUTÁRIAS	Tributos Federais a Recolher	528,39
	Simplex Nacional a Recolher	544,10
	Contribuição Sindical a Recolher	30,42
	Município de Chopinzinho	0,00
Total Obrigações Tributárias		1.102,91
Total Débitos Trabalhistas e Tributários		5.645,74

Fonte: JAIR ANTONIO ZANELLA LTDA ME – Balancete Contábil 29/02/2024.

5.2.2 Contratos de alienação fiduciária

Inexistem contratos desta natureza.

5.2.3 Cessão fiduciária de títulos/direitos creditórios

Inexistem contratos desta natureza.

5.2.4 Contratos Garantidos por Alienação Fiduciária

Inexistem contratos desta natureza.

5.2.5 Contratos Garantidos por Cessão fiduciária de títulos/direitos creditórios

Inexistem contratos desta natureza.



marques
administrações judiciais



6 plano de recuperação judicial

O Plano de Recuperação Judicial ainda não havia sido apresentado pela Recuperanda, tendo em vista a previsão do art. 53 da LFRJ, de apresentação do plano pelo devedor em juízo no prazo improrrogável de 60 (sessenta) dias da publicação da decisão que deferir o processamento da Recuperação Judicial.

6.1 MEIOS DE RECUPERAÇÃO

No período em análise, o Plano de Recuperação Judicial ainda não havia sido apresentado pela Recuperanda, tendo em vista a previsão do art. 53 da LFRJ, de apresentação do plano pelo devedor em juízo no prazo improrrogável de 60 (sessenta) dias da publicação da decisão que deferir o processamento da Recuperação Judicial.



marques
administrações judiciais



No período em análise, ocorreram algumas movimentações processuais nos autos de Recuperação Judicial, das quais se destacam os pedidos de habilitação processual formulados pelos credores concursais da Recuperanda, bem como as manifestações dos entes fazendários.



7.1 DADOS PROCESSUAIS

Nos termos da Recomendação n.º 72 do CNJ, apresenta-se na sequência um apontamento sobre a duração dos prazos processuais, considerando-se em dias corridos para todas as respostas:

Item da Recomendação 72	Descrição do Item	Resposta	Referência
Item 2.3.1	A devedora é: () empresa de pequeno porte EPP; (X) microempresa (ME); () empresa média; () empresa grande; () grupos de empresas; () empresário individual	Trata-se de Microempresa.	
Item 2.3.2	Houve litisconsórcio ativo: () sim (X) não (Em caso positivo, (indicar número) litisconsortes ativos e o Plano de recuperação foi () unitário () individualizado	Não houve litisconsórcio ativo, constando apenas a empresa Jair Antonio Zanella Ltda ME no polo ativo.	Mov. 1.1
Item 2.3.3	Os documentos que instruíram a petição inicial indicaram o valor do passivo: tributário (X) sim () não / demais créditos excluídos da RJ: (X) sim () não	Foi juntada relação de credores concursais e não concursais pela Recuperanda.	Mov. 19.1
Item 2.3.4	Houve realização de constatação prévia: (X) sim () não	A constatação prévia foi devidamente juntada no dia 15/12/2023.	Mov. 29
Item 2.3.5	O processamento foi deferido (X) sim () não (Em caso positivo, em quanto tempo? () dias desde a distribuição da inicial. Houve emenda da inicial? (X) sim () não (Em caso negativo, em se tratando de litisconsorte, indicar: () indeferimento para todos os litisconsortes; () indeferimento para ____ (indicar número) litisconsortes, indicar fundamento legal para indeferimento)	A petição inicial foi distribuída em 14/11/2023 e o processamento foi deferido no dia 08/01/2024, ou seja, 55 dias depois. Houve emenda à petição inicial.	Mov. 1, 22, 27 e 31
Item 2.3.6.1	Qual o tempo decorrido entre: a distribuição da inicial e a relação de credores elaborada pelo administrador judicial: ____ (indicar número)	Evento não ocorrido.	-
Item 2.3.6.2	Qual o tempo decorrido entre: a decisão de deferimento do processamento e a relação de credores elaborada pelo administrador judicial: ____ (indicar número)	Evento não ocorrido.	-



7 informações processuais

No período em análise, ocorreram algumas movimentações processuais nos autos de Recuperação Judicial, das quais se destacam os pedidos de habilitação processual formulados pelos credores concursais da Recuperanda, bem como as manifestações dos entes fazendários.



marques
administrações judiciais

Item da Recomendação 72	Descrição do Item	Resposta	Referência
Item 2.3.6.3	Qual o tempo decorrido entre: a distribuição da inicial e a realização da primeira assembleia de credores para deliberar sobre o plano de recuperação: _____ (indicar número)	Evento não ocorrido.	-
Item 2.3.6.4	Qual o tempo decorrido entre: a distribuição da inicial e a aprovação do plano de recuperação pela assembleia de credores: _____ (indicar número)	Evento não ocorrido.	-
Item 2.3.6.5	Qual o tempo decorrido entre: a distribuição da inicial e a aprovação ou rejeição do plano de recuperação judicial pela assembleia de credores: _____ (indicar número)	Evento não ocorrido.	-
Item 2.3.6.6	Qual o tempo decorrido entre: a distribuição da inicial e a concessão da recuperação judicial (homologação do plano) ; ____ dias (indicar número)	Evento não ocorrido.	-
Item 2.3.6.7	Qual o tempo decorrido entre: a distribuição da inicial e a convalidação em falência: em caso de plano rejeitado pela assembleia de credores; ____ dias (indicar número) e em caso de recuperação judicial concedida; ____ dias (indicar número)	Evento não ocorrido.	-
Item 2.3.6.8	Qual o tempo decorrido entre: a distribuição da inicial até a apresentação do quadro geral de credores; ____ dias (indicar número)	Evento não ocorrido.	-
Item 2.3.6.9	Qual o tempo decorrido entre: a duração da suspensão prevista no art. 6º, § 4º, da Lei 11.101/05; _____ (indicar número)	Evento não ocorrido.	-
Item 2.3.6.10	O tempo decorrido desde a distribuição da inicial e extinção da recuperação judicial (quando não convalidada em falência); ____ dias (indicar número)	Evento não ocorrido.	-
Item 2.3.7	Aprovação do plano de recuperação judicial ocorreu na forma prevista no art. 58 §1º da Lei 11.101/05 (cram down): () sim () não	Evento não ocorrido.	-



No período em análise, ocorreram algumas movimentações processuais nos autos de Recuperação Judicial, das quais se destacam os pedidos de habilitação processual formulados pelos credores concursais da Recuperanda, bem como as manifestações dos entes fazendários.



Item da Recomendação 72	Descrição do Item	Resposta	Referência
Item 2.3.8	Houve recurso contra a decisão que concedeu a recuperação judicial: () sim () não. Em caso positivo, o plano foi: () mantido integralmente () mantido em parte () anulado	Evento não ocorrido.	-
Item 2.3.9	Houve a apresentação de plano especial na forma prevista nos arts. 70 e ss. da Lei 11.101/05 (quando aplicável): () sim () não	Evento não ocorrido.	-
Item 2.3.10	Houve a realização de leilão para venda de filial ou UPI na forma prevista no art. 60 da Lei 11.101/05: () sim () não	Evento não ocorrido.	-
Item 2.3.10.1	Em caso positivo, sobre o item 2.3.10, o leilão foi realizado: () antes () depois () antes e depois (se mais de um leilão e em diferentes momentos da assembleia geral de credores para deliberação do plano de recuperação	Evento não ocorrido.	-
Item 2.3.10.2	Em caso positivo, sobre o item 2.3.10, houve recurso contra a decisão que deferiu ou indeferiu a alienação de filial ou UPI: () sim () não	Evento não ocorrido.	-
Item 2.3.10.3	Em caso positivo, sobre o item 2.3.10, na hipótese de recurso, a realização do leilão foi: () autorizada () rejeitada	Evento não ocorrido.	-
Item 2.3.11	Houve a alienação de bens na forma prevista no art. 66 da Lei 11.101/05: () sim () não (Em caso positivo, a alienação foi realizada: () antes () depois () antes e depois (se mais de uma alienação e em diferentes momentos da assembleia geral de credores para deliberação do plano de recuperação)	Evento não ocorrido.	-
Item 2.3.12	Houve a concessão de financiamento ao devedor aprovado pelo Juízo no curso da recuperação judicial: () sim () não (Em caso positivo, houve a outorga de garantia real () sim () não) e (Em caso de outorga, a garantia constituída foi () alienação fiduciária () cessão fiduciária () hipoteca () penhor () outro direito real de garantia)	Evento não ocorrido.	-



No período em análise, ocorreram algumas movimentações processuais nos autos de Recuperação Judicial, das quais se destacam os pedidos de habilitação processual formulados pelos credores concursais da Recuperanda, bem como as manifestações dos entes fazendários.

Item da Recomendação 72	Descrição do Item	Resposta	Referência
Item 2.3.13	Houve pedido de modificação do plano após a concessão de recuperação judicial () sim () não	Evento não ocorrido.	-
Item 2.3.13.1	Em caso positivo, sobre o item 2.3.13, o pedido foi formulado: ____ (indicar número) dias contados da distribuição da inicial e (indicar número) dias contados da concessão da recuperação judicial	Evento não ocorrido.	-
Itens 2.3.13.2 e 2.3.13.3	Em caso positivo, sobre o item 2.3.13, o plano modificativo foi: () aprovado () rejeitado e em quanto tempo a contar da sua apresentação o plano de recuperação modificativo foi aprovado ou rejeitado: ____ (indicar número) dias	Evento não ocorrido.	-
Item 2.3.14	Indique a razão da convolação da recuperação judicial em falência: (ex: não apresentação do plano de recuperação judicial no prazo legal, descumprimento do plano de recuperação judicial, etc.).	Evento não ocorrido.	-
Item 2.3.15	Houve fixação de honorários mensais ao Administrador Judicial: (X) sim () não	Sim.	Mov. 31
Item 2.3.15.2	Indicar o valor total da remuneração fixada ao Administrador Judicial:	4% sobre o valor total do passivo concursal.	Mov. 31



No período em análise, ocorreram algumas movimentações processuais nos autos de Recuperação Judicial, das quais se destacam os pedidos de habilitação processual formulados pelos credores concursais da Recuperanda, bem como as manifestações dos entes fazendários.

7.2 ANDAMENTO PROCESSUAL

A empresa ajuizou seu pedido de Recuperação Judicial no dia 14/11/2023, ocorrendo durante o período sob análise os seguintes atos processuais nos autos recuperacionais:

Data	Evento	Mov.
02/02/2024	Petitório apresentado por Cooperativa de Crédito, Poupança e Investimento Iguaçu – Sicredi Iguaçu PR/SC/SP, ocasião em que requereu sua habilitação processual nos autos.	50
02/02/2024	Petitório apresentado por Cooperativa de Crédito e Investimento Com Interação Solidária Cresol Liderança – Cresol Liderança, ocasião em que requereu sua habilitação processual nos autos.	52
02/02/2024	Petitório apresentado por Cooperativa de Crédito Integrado – Sicoob Integrado, ocasião em que requereu sua habilitação processual nos autos.	53
06/02/2024	Petitório apresentado por Caixa Econômica Federal, ocasião em que requereu sua habilitação processual nos autos.	54
07/02/2024	Juntada de certidão explicativa acerca do requerimento formulado pela Caixa Econômica Federal ao mov. 54.	60
07/02/2024	Juntada de anotação de informações.	63
09/02/2024	Manifestação apresentada pela União-Fazenda Nacional, na qual informou a inexistência de débitos inscritos em Dívida Ativa em nome da Recuperanda. Inobstante a isso, requereu seja intimada pessoalmente acerca de eventual decisão de concessão da RJ, para fins do art. 58 da Lei 11.101/2005.	65
14/02/2024	Manifestação da Recuperanda, oportunidade em que requereu a remessa dos autos à conclusão, bem como propôs que os honorários da AJ sejam adimplidos em 30 (trinta) parcelas mensais.	66
19/02/2024	Petição apresentada pelo Município de Chopinzinho/PR, na qual o município informou a existência de débitos tributários pendentes de vencimento junto a Recuperanda, bem como pleiteou sua habilitação nos autos na condição de credor prioritário, assim como a habilitação do crédito no quadro de credores privilegiados.	71
21/02/2024	Manifestação do Estado do Paraná, na qual o ente fazendário exarou ciência quanto ao <i>decisum</i> que deferiu o processamento da RJ da Recuperanda, bem como informou a existência de legislação específica para parcelamento de dívidas tributárias para empresas em recuperação judicial, pugnando pela observância do art. 57 da Lei 11.101/2005.	73



No período em análise, ocorreram algumas movimentações processuais nos autos de Recuperação Judicial, das quais se destacam os pedidos de habilitação processual formulados pelos credores concursais da Recuperanda, bem como as manifestações dos entes fazendários.

7.3 INCIDENTES PROCESSUAIS

Além dos autos de Recuperação Judicial, tramitam de forma incidental, envolvendo a Recuperanda, outras ações relacionadas, sendo elas:

Processo	Partes	Situação
Incidente Processual para RMA nº 0000270-56.2024.8.16.0068	Marques Judiciais X Administrações Jair A. Zanella Ltda ME	Trata-se de incidente processual destinado a apresentação dos Relatórios Mensais de Atividades pela Administradora Judicial, para fins de conferir maior organização e celeridade aos autos recuperacionais.

7.4 RECURSOS

No período em análise, não houve interposições de recursos.



No período em análise, ocorreram algumas movimentações processuais nos autos de Recuperação Judicial, das quais se destacam os pedidos de habilitação processual formulados pelos credores concursais da Recuperanda, bem como as manifestações dos entes fazendários.

7.5 CRONOGRAMA PROCESSUAL

14/11/2023	Ajuizamento do pedido de Recuperação Judicial (art. 51 LFRJ)
15/12/2023	Juntada da Constatação Prévia
08/01/2024	Deferimento do Processamento da Recuperação Judicial (art. 52 LFRJ)
22/01/2024	Assinatura do Termo de Compromisso pela Administradora Judicial (art. 33 LFRJ)(LFRJ)
19/01/2024	Decurso do prazo para apresentação de Habilitações e Divergências de Créditos pelos Credores diretamente à Administradora Judicial (art. 7º, §1º LFRJ)
	Apresentação do Plano de Recuperação Judicial pela Recuperanda (art. 53 LFRJ)
	Apresentação da Relação de Credores elaborada pela Administradora Judicial (art. 7º, §2º LFRJ)
	Publicação de Edital aviso de recebimento do PRJ e Relação de Credores do AJ no Diário de Justiça Eletrônico do TJPR (art. 53 e 7º, §2º LFRJ)
	Decurso do prazo para apresentação de Impugnação à Relação Nominal de Credores apresentada pela Administradora Judicial pelos Credores (art. 8º LFRJ)
	Decurso de prazo para apresentação de Objeções ao Plano de Recuperação Judicial pelos Credores (art. 55, parágrafo único LFRJ)
	Decurso de prazo de suspensão do curso da prescrição de ações e execuções contra a recuperanda – 180 dias após o deferimento da RJ, salvo eventuais prorrogações (art. 6º, §4º LFRJ)
	Publicação do Edital de convocação para votação do PRJ em AGC (art. 56, §1º LFRJ)
	Homologação do Quadro Geral de Credores (art. 18 LFRJ)
	Homologação do Plano de Recuperação Judicial (art. 58 LFRJ)
	Término do período de fiscalização judicial (art. 61 LFRJ)



Realizados



Não realizados



marques
administrações judiciais



8 glossário


AGC – Assembleia Geral de Credores
AI – Agravo de Instrumento
AJ – Administradora Judicial
ART. – Artigo
CCB – Cédula de Crédito Bancário
DJE – Diário de Justiça Eletrônico
DES – Desembargador (a)
DRE – Demonstração de Resultado do Exercício
ED – Embargos de Declaração
EIRELI - Empresa Individual de Responsabilidade Limitada
EPP – Empresa de Pequeno Porte
ICMS – Imposto de Circulação sobre Mercadorias e Serviços
INC. - Inciso
LFRJ – Lei de Falência e Recuperação Judicial (Lei 11.101/2005)
LTDA – Limitada
ME – Microempresa
MM. – Meritíssimo
M – Milhão
MOV. - Movimentação
PERT – Programa Especial de Regularização Tributária
PGFN – Procuradoria Geral da Fazenda Nacional
QGC – Quadro Geral de Credores
RJ – Recuperação Judicial
Rel. – Relator (a)
Recuperanda – Jair Antonio Zanella Ltda ME
Resp – Recurso Especial
RMA – Relatório Mensal de Atividades
RNC – Relação Nominal de Credores
ROA – Retorno sobre ativo total
ROE - Retorno sobre patrimônio líquido
S. A. – Sociedade Anônima
STJ – Superior Tribunal de Justiça
TJPR – Tribunal de Justiça do Paraná
TJSP - Tribunal de Justiça de São Paulo
TRF – Tribunal Regional Federal
PRJ – Plano de Recuperação Judicial
§ - Parágrafo
TRF – Tribunal Regional Federal
PRJ – Plano de Recuperação Judicial



marques
administrações judiciais



Durante o período sob análise - **fevereiro de 2024** - esta Administradora Judicial realizou inspeção física nas dependências da Recuperanda.





São Paulo/SP

Av. Paulista, 302, 9º andar
Ed. José Martins Borges
Bela Vista - CEP 01.310-000
11 3135-6549 / 11 98797-8850



Curitiba/PR

Av. Cândido de Abreu, 776
Ed. World Business - Sala 1306
Centro Cívico - CEP 08.053-000
41 3206-2754 / 41 99189-2968



Maringá/PR

Av. Mauá, 2720
Ed. Villagio Di Itália - Sala 04
Zona 03 - CEP 87050-020
44 3226-2968 / 44 99127-2968



@marquesadmjudiciais

www.marquesadmjudicial.com.br
contato@marquesadmjudicial.com.br



Documento assinado digitalmente, conforme MP nº 2.200-2/2001, Lei nº 11.419/2006, resolução do Projudi, do TJPR/OE
Validação deste em <https://projudi.tjpr.jus.br/projudi/> - Identificador: PJYLB XDM9S 2JJSN EMM4R